
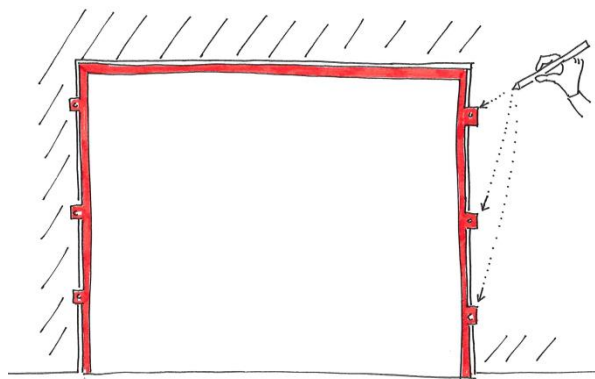


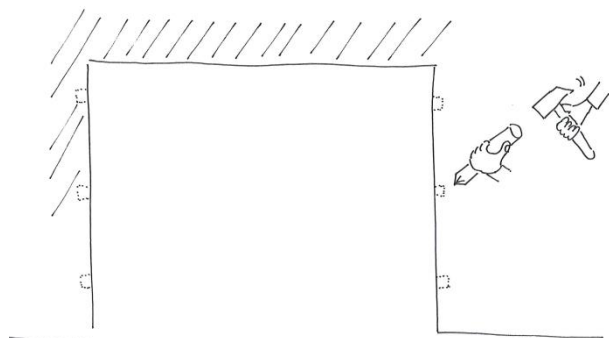
# NÁVOD NA MONTÁŽ DVOUKŘÍDLOVÝCH DVEŘÍ 1



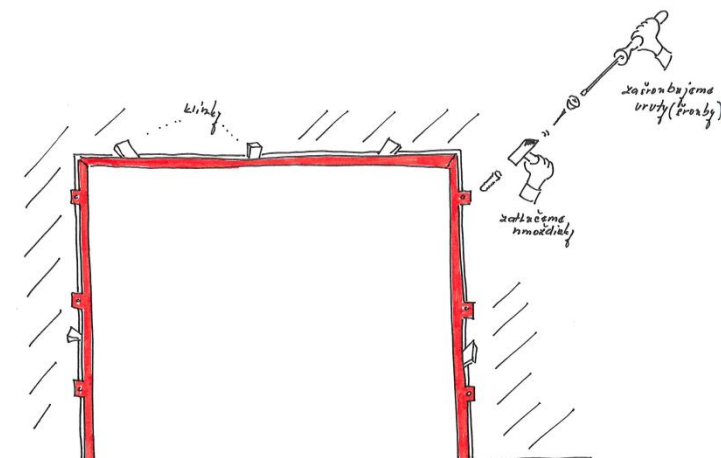
1. Zárubně (rám) opřeme o zeď do přibližné polohy a výšky jeho budoucího zadržení.



2. Opíšeme místa kotevních platí.

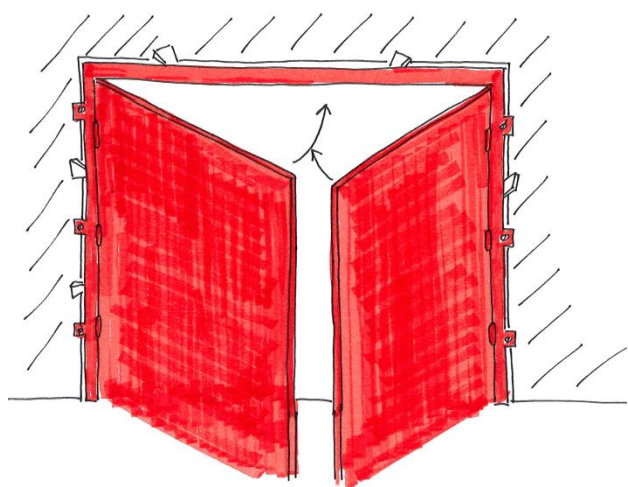


3. Vysekáme otvory pro platle v místě opsání a předvrtáme otvory pro hmožninky.

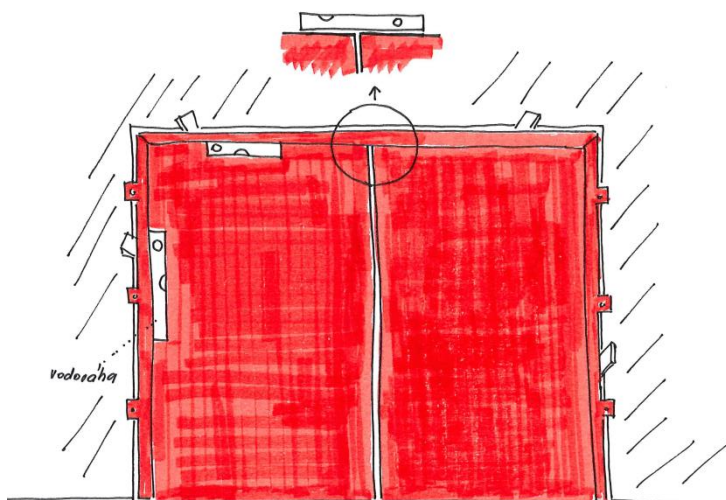


4. = 1. Vrátíme rám do stavebního otvoru.

5. U dvoukřídlových vrat nahrubo zaklínujeme a v jednom místě zafixujeme hmoždinkou a šroubem.



6. Nasadíme obě křídla a zavěříme je.



7. Vyrovnáme obě křídla pomocí vodováhy a klínu a poté teprve můžeme přistoupit k fixaci všech platí pomocí hmoždinek a štůbů.

8. Stavební otvor utěsníme montážní pěnou nebo speciálním tmelem.

9. Po vytvrdnutí a zaschnutí tmelících prvků můžeme dveře otevřít.

10. Nasadíme kování a seřídíme samozavírač.