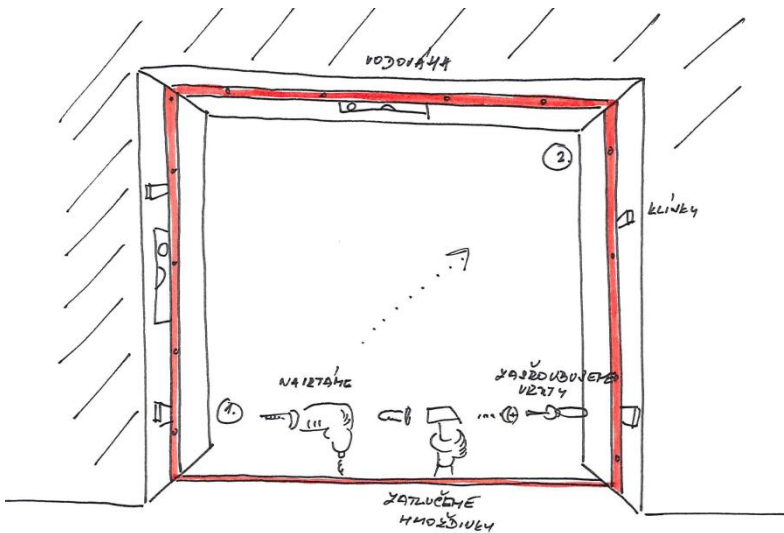



EINBAULEITUNG FÜR ZWEIFLÜGELTÜREN 3.


1. Setzen Sie die Türrahmen in der vorbereiteten Bauöffnung ein.



2. Die Löcher für Schrauben am Punkt 1 und 2 (diagonal) bohren und den Türrahmen anschrauben.

3. Messen und richten Sie die Türrahmen mit Hilfe einer Wasserwaage aus und setzen Sie zwischen Wand und Rahm Keile an.

4. Mit Hilfe eines längeren Bohrer die restliche Löcher bohren und die Dübel einschlagen und dann die Schrauben festziehen.



5. Beide Türflügel aufsetzen.

6. Mit Bauschaum abdichten und somit fixieren.

7. Setzen Sie die Türbeschläge auf und stellen Sie die Selbstschließung ein.