



NÁVOD NA MONTÁŽ JEDNOKŘÍDLOVÝCH DVEŘÍ č. 1



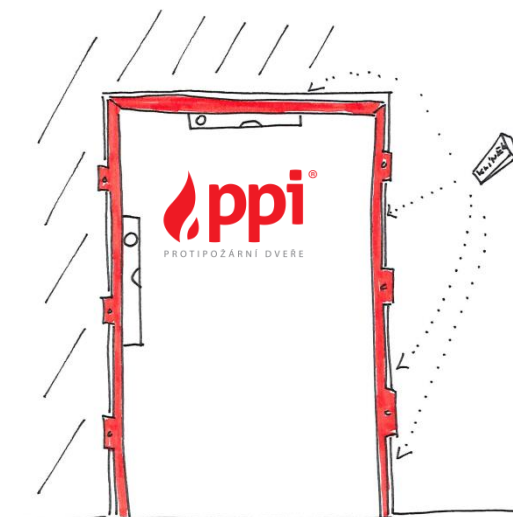
1. Zárubně (rám) opřeme o zeď do přibližné výšky a polohy jeho budoucího zasedání.



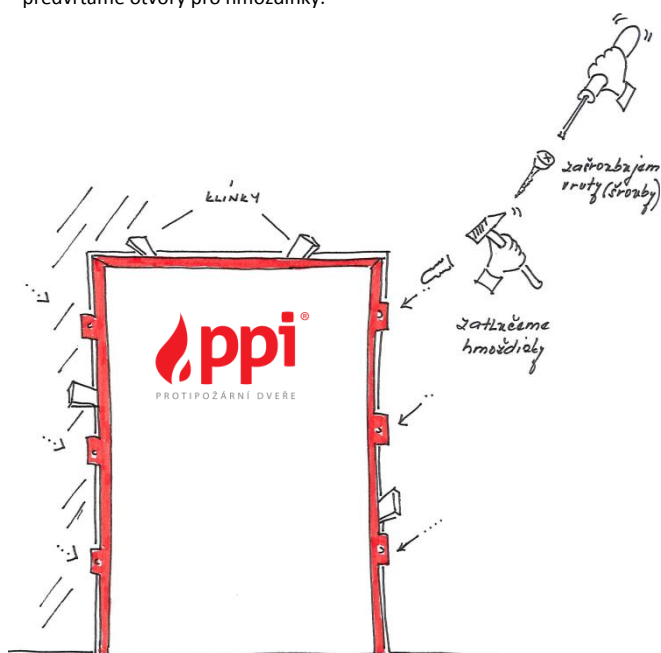
2. Opíšeme místa kotevnic platlí.



3. Vysekáme otvory pro platle v místě opsání a předvrtáme otvory pro hmoždinky.



4. Zárubně (rám) vrátíme do stavebního otvoru 4=1.
5. Přiložme vodováhu a vyrovnáme ve stavebním otvoru.
6. Zárubně zajistíme klínky dle potřeby ve správné poloze.



7. Vyvrátíme otvory pro hmoždinky (šrouby), zatlačíme hmoždinky a zašroubujeme vruty.



8. Po zafixování platlí pomocí hmoždinek a vrutů (šroubů) nasadíme křídlo, zavěříme jej a případně dorovnáme.
9. Máme-li křídlo dorovnané, vyvrátíme zbylé otvory a dokotvíme rám pomocí hmoždinek a vrutů.
10. Osadíme příslušenství (kliky, atd.)
11. Stavební otvor utěsníme montážní pěnou nebo speciálním tmelem a uvolníme klínky.